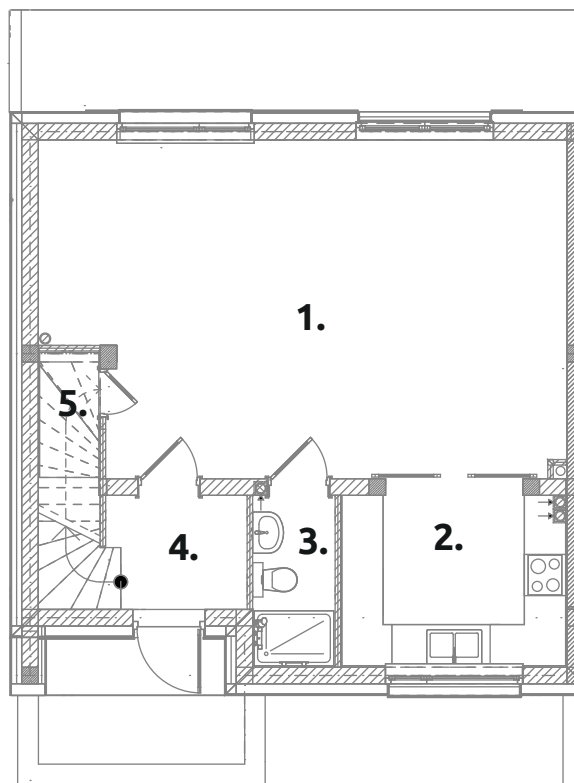
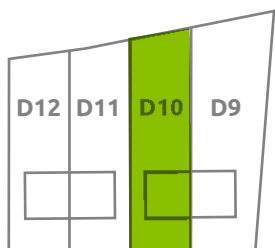




D10

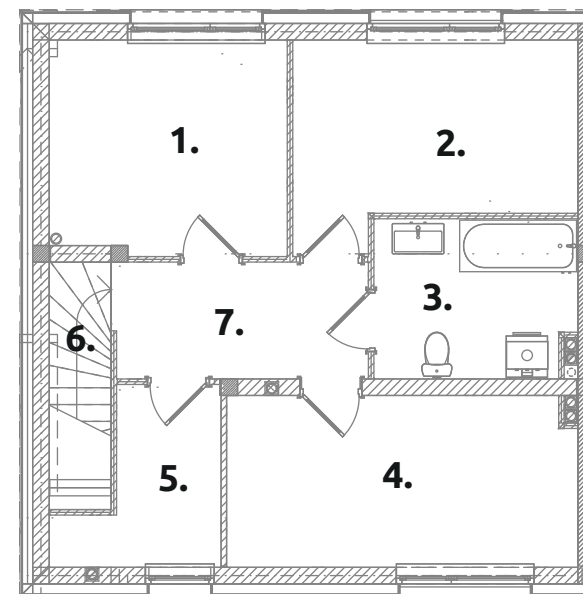
powierzchnia użytkowa:
106,32 m²

powierzchnia działki:
457,60 m²



PARTER 52,40 m²

1. pokój dzienny:	35,35
2. kuchnia:	7,93
3. łazienka:	2,85
4. hol:	3,09
5. schowek:	0,90
schowek poniżej 1,9m:	2,28



PIĘTRO 53,92 m²

1. pokój:	10,44
2. pokój:	10,85
3. łazienka:	6,51
4. pom. fitness:	12,34
5. garderoba:	4,59
6. schody:	3,08
7. korytarz:	6,11